



Câmara Municipal de Jardimópolis

Estado de São Paulo

Projeto de Lei nº 001/2018

EMENTA: “Dispõe sobre a concessão de revisão geral da atual remuneração, vencimento ou salário, a partir de 1º de janeiro de 2018, dos funcionários e servidores ativos, inativos e pensionistas da Câmara Municipal de Jardimópolis, a título de revisão anual de que trata o inciso X do art. 37 da CF, dando outras providências.”

SENHORES VEREADORES

APRESENTAMOS A CONSIDERAÇÃO DA CASA O SEGUINTE:

Art. 1º Ficam acrescidos 2,9473%, a partir de 1º de janeiro de 2018, sobre a atual remuneração, vencimento ou salário dos funcionários e servidores ativos, inativos e pensionistas da Câmara Municipal de Jardimópolis, a título de revisão anual de que trata o inciso X do artigo 37 da Constituição Federal.

Parágrafo único. O índice inflacionário oficial aplicado para fins de correção no presente dispositivo legal, foi o IPCA.

Art. 2º Não será aplicada a revisão de que trata o disposto no artigo 1º do presente diploma legal, ao subsídio mensal dos Vereadores da Câmara Municipal de Jardimópolis.

Art. 3º As despesas decorrentes da execução desta lei correrão por conta de dotações próprias do orçamento municipal alusivos ao exercício de 2018, se necessário suplementada.





Câmara Municipal de Jardimópolis


Estado de São Paulo


Art. 4º Esta Lei entrará em vigor na data de sua publicação e seus efeitos a partir de 1º de janeiro de 2018, revogadas as disposições em contrário.

Jardinópolis, 23 de Janeiro de 2018.


José Euripezes Ferraira
Presidente
Câmara Municipal de Jardimópolis-SP


Raimundo Ferreira Santos
Vice-Presidente
Câmara Municipal de Jardimópolis-SP


Luiz Gustavo de Sousa
1º Secretário
Câmara Municipal de Jardimópolis-SP


Sebastião Ferreira
2º Secretário
Câmara Municipal de Jardimópolis-SP

TERRA DA MANGA



Câmara Municipal de Jardimópolis

Estado de São Paulo

JUSTIFICATIVA

O presente projeto tem por finalidade proceder à atualização dos salários dos servidores ativos, inativos e pensionistas, por índice oficial divulgado pelo IBGE e a **matéria não contempla os vereadores da Casa legislativa.**

A revisão de que trata o projeto em questão, tem amparo legal no inciso X do artigo 37 da Carta Magna, vejamos:

“Art. 37. A administração pública direta e indireta de qualquer dos Poderes da União, dos Estados, do Distrito Federal e dos Municípios obedecerá aos princípios de legalidade, impessoalidade, moralidade, publicidade e eficiência e, também, ao seguinte: (Redação dada ao caput pela Emenda Constitucional nº 19/98)

X - a remuneração dos servidores públicos e o subsídio de que trata o § 4º do artigo 39 somente poderão ser fixados ou alterados por lei específica, observada a iniciativa privativa em cada caso, assegurada revisão geral anual, sempre na mesma data e sem distinção de índices;

A aplicação do índice de 2,9473% do IPCA resulta da somatória do índice apontado dos últimos doze meses e será aplicado para os servidores e funcionários ativos e inativos do Poder Legislativo.

O Sistema Nacional de Índices de Preços ao Consumidor, produz contínua e sistematicamente o Índice Nacional de Preços ao Consumidor Amplo – IPCA que tem por objetivo medir a inflação de um conjunto de produtos e serviços comercializados no varejo, referentes ao consumo pessoal das famílias. Esta faixa de renda foi criada com o objetivo de garantir uma cobertura de 90% das famílias pertencentes às áreas urbanas de cobertura do sistema.

Esse índice de preços tem como unidade de coleta estabelecimentos comerciais e de prestação de serviços, concessionária de serviços públicos e internet e sua coleta estende-se, em geral, do dia 01 a 30 do mês de referência, e atualmente, a população-objetivo do IPCA abrange as famílias com rendimentos de 1 a 40 salários mínimos, qualquer que seja a fonte, residentes nas áreas urbanas das regiões de abrangência do SNIPC.




Câmara Municipal de Jardimópolis


Estado de São Paulo


O índice acima, no momento, é o que melhor reflete a inflação do período, e a sua aplicação, não ultrapassará o limite previsto no § 1º do art. 29-A da CF (70%), conforme declarações da Diretora Contábil e Financeira, que levou em consideração duas casas após a vírgula, arredondando para cima, ou seja, 2,9473% para 2,95% (anexa).

Isto posto, contamos com o apoio de todos os Pares desta Casa de Leis para aprovação do presente projeto, devendo a matéria ser apreciada em sessão extraordinária, tendo em vista que há necessidade do fechamento da folha de pagamento.

Sala das Sessões, 23 de janeiro de 2018.


José Euripedes Ferreira
Presidente
Câmara Municipal de Jardimópolis-SP


Raimundo Ferreira Santos
Vice-Presidente
Câmara Municipal de Jardimópolis-SP


Luiz Gustavo de Sousa
1º Secretário
Câmara Municipal de Jardimópolis-SP


Sebastião Ferreira
2º Secretário
Câmara Municipal de Jardimópolis-SP

Área Cultural

Ciência e Tecnologia - Colônias - Cultura e Lazer
Educação - Esportes - Geografia - Serviços ao Usuário

Área Técnica

Aviação Comercial - Chat - Downloads - Economia
Medicina e Saúde - Mulher - Política - Reportagens

Página Principal

ÍNDICE NACIONAL DE PREÇOS AO CONSUMIDOR AMPLO - IPCA
(Instituto Brasileiro de Geografia e Estatística) - IBGE*(O IPCA é o índice oficial do Governo Federal para medição das metas inflacionárias, contratadas com o FMI, a partir de julho/99).***O que compõe o IPCA / IBGE:**

O IPCA/IBGE foi instituído inicialmente com a finalidade de corrigir as demonstrações financeiras das companhias abertas.

O Sistema Nacional de Preços ao Consumidor - SNIPC efetua a produção contínua e sistemática de índices de preços ao consumidor tendo como unidade de coleta estabelecimentos comerciais e de prestação de serviços, concessionária de serviços públicos e domicílios (para levantamento de aluguel e condomínio). A população-objetivo do IPCA abrange as famílias com rendimentos mensais compreendidos entre 1 (hum) e 40 (quarenta) salários-mínimos, qualquer que seja a fonte de rendimentos, e residentes nas áreas urbanas das regiões (isso equivale a aproximadamente 90% das famílias brasileiras). Também são produzidos indexadores com objetivos específicos, como é o caso atualmente do Índice Nacional de Preços ao Consumidor Amplo Especial - IPCA-E. A partir do mês de maio de 2000, o IBGE, passou também a disponibilizar através da Internet o Índice Nacional de Preços ao Consumidor Amplo-15 - IPCA-15. Outros índices foram divulgados nos seguintes períodos: Índice de Preços ao Consumidor - IPC (março de 1986 a fevereiro de 1991); Índice de Reajuste de Valores Fiscais - IRVF (junho de 1990 a janeiro de 1991); Índice da Cesta Básica - ICB (agosto de 1990 a janeiro de 1991); Índice de Reajuste do Salário-Mínimo - IRSM (janeiro de 1992 a junho de 1994); Índice Nacional de Preços ao Consumidor Especial - INPC-E (novembro de 1992 a junho de 1994); Índice de Preços ao Consumidor série r - IPC-r (junho de 1994 a junho de 1995).

Abrangência geográfica: Regiões metropolitanas de Belém, Fortaleza, Recife, Salvador, Belo Horizonte, Rio de Janeiro, São Paulo, Curitiba e Porto Alegre, Brasília e município de Goiânia.

Janeiro/2012 - Alterações Significativas: A partir de janeiro/2012 o IPCA passou a ser calculado com base nos valores de despesa obtidos na Pesquisa de Orçamentos Familiares - POF 2008-2009. A POF é realizada a cada cinco anos pelo IBGE em todo o território brasileiro o que permite atualizar os pesos (participação relativa do valor da despesa de um item consumido em relação à despesa total) dos produtos e serviços nos orçamentos das famílias. De julho de 2006 à dezembro de 2011 a base dos índices de preços ao consumidor era a POF de 2002-2003.

Verifique na tabela abaixo as alterações ocorridas:

PESO DOS GRUPOS DE PRODUTOS E SERVIÇOS		
Tipo de Gasto	Peso % do Gasto (até 31.12.2011)	Peso % do Gasto (a partir de 01.01.2012)
Alimentação e bebidas	23,46	23,12
Transportes	18,69	20,54
Habitação	13,25	14,62
Saúde e cuidados pessoais	10,76	11,09
Despesas pessoais	10,54	9,94
Vestuário	6,94	6,67
Comunicação	5,25	4,96
Artigos de residência	3,90	4,69
Educação	7,21	4,37
Total	100,00	100,00

O IPCA/IBGE mede a variação dos custos dos gastos conforme acima descrito no período do primeiro ao último dia de cada mês de referência e no período compreendido em seguinte o referido instituto divulga as variações.

O IPCA tem por início o mês de Janeiro, do ano de 1980 (coleta iniciada no final de 1979).

Mês/ano	Índice do mês (em %)	Índice acumulado no ano (em %)	Índice acumulado nos últimos 12 meses (em %)	Número índice acumulado a partir de Jan/93
Dez/2017	0,44	2,9473	2,9473	1.267,0374

Índice Nacional de Preços ao Consumidor Amplo - IPCA

Nov/2017	0,28	2,4964	2,8039	1.261,4869
Out/2017	0,42	2,2102	2,7013	1.257,9646
Set/2017	0,16	1,7827	2,5377	1.252,7032
Ago/2017	0,19	1,6201	2,4558	1.250,7021
Jul/2017	0,24	1,4274	2,7115	1.248,3303
Jun/2017	-0,23	1,1845	2,9984	1.245,3415
Mai/2017	0,31	1,4178	3,5971	1.248,2124
Abr/2017	0,14	1,1044	4,0825	1.244,3549
Mar/2017	0,25	0,9630	4,5710	1.242,6152
Fev/2017	0,33	0,7113	4,7588	1.239,5164
Jan/2017	0,38	0,3800	5,3540	1.235,4394
Dez/2016	0,30	6,2881	6,2881	1.230,7625
Nov/2016	0,18	5,9701	6,9875	1.227,0813
Out/2016	0,26	5,7797	7,8739	1.224,8765
Set/2016	0,08	5,5054	8,4764	1.221,7001
Ago/2016	0,44	5,4211	8,9750	1.220,7235
Jul/2016	0,52	4,9593	8,7363	1.215,3758
Jun/2016	0,35	4,4163	8,8445	1.209,0886
Mai/2016	0,78	4,0521	9,3217	1.204,8715
Abr/2016	0,61	3,2468	9,2783	1.195,5462
Mar/2016	0,43	2,6208	9,3869	1.188,2976
Fev/2016	0,90	2,1814	10,3563	1.183,2098
Jan/2016	1,27	1,2700	10,7063	1.172,6559
Dez/2015	0,96	10,6735	10,6735	1.157,9500
Nov/2015	1,01	9,6211	10,4762	1.146,9394
Out/2015	0,82	8,5250	9,9293	1.135,4711
Set/2015	0,54	7,6424	9,4932	1.126,2360
Ago/2015	0,22	7,0642	9,5259	1.120,1870
Jul/2015	0,62	6,8292	9,5586	1.117,7280
Jun/2015	0,79	6,1709	8,8944	1.110,8408
Mai/2015	0,74	5,3388	8,4731	1.102,1339
Abr/2015	0,71	4,5650	8,1716	1.094,0380
Mar/2015	1,32	3,8278	8,1286	1.086,3251
Fev/2015	1,22	2,4751	7,7018	1.072,1724
Jan/2015	1,24	1,2400	7,1378	1.059,2496
Dez/2014	0,78	6,4076	6,4076	1.046,2758
Nov/2014	0,51	5,5841	6,5554	1.038,1780
Out/2014	0,42	5,0483	6,5872	1.032,9101
Set/2014	0,57	4,6090	6,7465	1.028,5901
Ago/2014	0,25	4,0161	6,5129	1.022,7603
Jul/2014	0,01	3,7567	6,5023	1.020,2098
Jun/2014	0,40	3,7463	6,5236	1.020,1078
Mai/2014	0,46	3,3330	6,3751	1.016,0436
Abr/2014	0,67	2,8598	6,2798	1.011,3912
Mar/2014	0,92	2,1752	6,1531	1.004,6600
Fev/2014	0,69	1,2438	5,6798	995,5014
Jan/2014	0,55	0,5500	5,5853	988,6795
Dez/2013	0,92	5,9108	5,9108	983,2715
Nov/2013	0,54	4,9453	5,7744	974,3079

Índice Nacional de Preços ao Consumidor Amplo - IPCA

Out/2013	0,57	4,3817	5,8375	969,0749
Set/2013	0,35	3,7901	5,8586	963,5824
Ago/2013	0,24	3,4281	6,0906	960,2217
Jul/2013	0,03	3,1804	6,2706	957,9227
Jun/2013	0,26	3,1495	6,6955	957,6354
Mai/2013	0,37	2,8820	6,5040	955,1520
Abr/2013	0,55	2,5027	6,4933	951,6309
Mar/2013	0,47	1,9420	6,5887	946,4256
Fev/2013	0,60	1,4652	6,3128	941,9982
Jan/2013	0,86	0,8600	6,1543	936,3799
Dez/2012	0,79	5,8386	5,8386	928,3957
Nov/2012	0,60	5,0090	5,5340	921,1189
Out/2012	0,59	4,3826	5,4500	915,6251
Set/2012	0,57	3,7705	5,2824	910,2546
Ago/2012	0,41	3,1823	5,2405	905,0956
Jul/2012	0,43	2,7610	5,1986	901,3998
Jun/2012	0,08	2,3210	4,9157	897,5404
Mai/2012	0,36	2,2392	4,9892	896,8230
Abr/2012	0,64	1,8725	5,1042	893,6060
Mar/2012	0,21	1,2246	5,2399	887,9232
Fev/2012	0,45	1,0125	5,8491	886,0625
Jan/2012	0,56	0,5600	6,2178	882,0931
Dez/2011	0,50	6,5031	6,5031	877,1809
Nov/2011	0,52	5,9732	6,6409	872,8168
Out/2011	0,43	5,4250	6,9698	868,3017
Set/2011	0,53	4,9736	7,3106	864,5839
Ago/2011	0,37	4,4202	7,2252	860,0258
Jul/2011	0,16	4,0353	6,8727	856,8554
Jun/2011	0,15	3,8691	6,7126	855,4867
Mai/2011	0,47	3,7135	6,5528	854,2054
Abr/2011	0,77	3,2284	6,5104	850,2094
Mar/2011	0,79	2,4396	6,2990	843,7128
Fev/2011	0,80	1,6366	6,0142	837,0997
Jan/2011	0,83	0,8300	5,9932	830,4560
Dez/2010	0,63	5,9090	5,9090	823,6200
Nov/2010	0,83	5,2460	5,6354	818,4637
Out/2010	0,75	4,3797	5,1954	811,7264
Set/2010	0,45	3,6026	4,7046	806,6837
Ago/2010	0,04	3,1385	4,4858	802,0744
Jul/2010	0,01	3,0973	4,6007	801,7537
Jun/2010	0,00	3,0870	4,8412	801,6735
Mai/2010	0,43	3,0870	5,2187	801,6735
Abr/2010	0,57	2,6456	5,2606	798,2411
Mar/2010	0,52	2,0638	5,1664	793,7169
Fev/2010	0,78	1,5358	4,8315	789,6109
Jan/2010	0,75	0,7500	4,5923	783,4996
Dez/2009	0,37	4,3120	4,3120	777,6671
Nov/2009	0,41	3,9275	4,2185	774,8004
Out/2009	0,28	3,6031	4,1666	771,6367

Índice Nacional de Preços ao Consumidor Amplo - IPCA

Set/2009	0,24	3,2141	4,3431	769,4820
Ago/2009	0,15	2,9670	4,3640	767,6397
Jul/2009	0,24	2,8128	4,4995	766,4900
Jun/2009	0,36	2,5666	4,8018	764,6549
Mai/2009	0,47	2,1987	5,1986	761,9120
Abr/2009	0,48	1,7206	5,5337	758,3477
Mar/2009	0,20	1,2347	5,6072	754,7251
Fev/2009	0,55	1,0326	5,9023	753,2186
Jan/2009	0,48	0,4800	5,8391	749,0986
Dez/2008	0,28	5,9023	5,9023	745,5201
Nov/2008	0,36	5,8066	6,3881	743,4385
Out/2008	0,45	5,2278	6,4093	740,7717
Set/2008	0,26	4,7564	6,2504	737,4531
Ago/2008	0,28	4,4847	6,1656	735,5407
Jul/2008	0,53	4,1930	6,3668	733,4870
Jun/2008	0,74	3,6436	6,0598	729,8197
Mai/2008	0,79	2,8823	5,5755	724,2602
Abr/2008	0,55	2,0759	5,0413	718,5834
Mar/2008	0,48	1,5176	4,7279	714,6528
Fev/2008	0,49	1,0326	4,6133	711,2389
Jan/2008	0,54	0,5400	4,5612	707,7709
Dez/2007	0,74	4,4572	4,4572	703,9695
Nov/2007	0,38	3,6899	4,1876	698,7984
Out/2007	0,30	3,2975	4,1161	696,1531
Set/2007	0,18	2,9884	4,1460	694,0709
Ago/2007	0,47	2,8034	4,1774	692,8238
Jul/2007	0,24	2,3226	3,7419	689,5828
Jun/2007	0,28	2,0775	3,6901	687,9316
Mai/2007	0,28	1,7925	3,1834	686,0108
Abr/2007	0,25	1,5083	2,9982	684,0953
Mar/2007	0,37	1,2561	2,9571	682,3894
Fev/2007	0,44	0,8819	3,0187	679,8739
Jan/2007	0,44	0,4400	2,9880	676,8956
Dez/2006	0,48	3,1418	3,1418	673,9303
Nov/2006	0,31	2,6491	3,0186	670,7109
Out/2006	0,33	2,3318	3,2651	668,6381
Set/2006	0,21	1,9952	3,6974	666,4389
Ago/2006	0,05	1,7815	3,8422	665,0423
Jul/2006	0,19	1,7306	3,9668	664,7099
Jun/2006	-0,21	1,5377	4,0290	663,4494
Mai/2006	0,10	1,7514	4,2271	664,8455
Abr/2006	0,21	1,6497	4,8332	664,1814
Mar/2006	0,43	1,4367	5,3223	662,7895
Fev/2006	0,41	1,0024	5,5111	659,9517
Jan/2006	0,59	0,5900	5,7002	657,2569
Dez/2005	0,36	5,6897	5,6897	653,4019
Nov/2005	0,55	5,3106	6,2163	651,0581
Out/2005	0,75	4,7346	6,3642	647,4968
Set/2005	0,35	3,9549	6,0369	642,6768

Índice Nacional de Preços ao Consumidor Amplo - IPCA

Ago/2005	0,17	3,5923	6,0158	640,4352
Jul/2005	0,25	3,4165	6,5661	639,3483
Jun/2005	-0,02	3,1586	7,2677	637,7540
Mai/2005	0,49	3,1793	8,0509	637,8815
Abri/2005	0,87	2,6762	8,0724	634,7712
Mar/2005	0,61	1,7906	7,5367	629,2963
Fev/2005	0,59	1,1734	7,3871	625,4808
Jan/2005	0,58	0,5800	7,4084	621,8122
Dez/2004	0,86	7,6006	7,6006	618,2264
Nov/2004	0,69	6,6832	7,2379	612,9550
Out/2004	0,44	5,9521	6,8652	608,7546
Set/2004	0,33	5,4880	6,7056	606,0878
Ago/2004	0,69	5,1410	7,1842	604,0943
Jul/2004	0,91	4,4205	6,8116	599,9546
Jun/2004	0,71	3,4788	6,0601	594,5443
Mai/2004	0,51	2,7493	5,1544	590,3528
Abri/2004	0,37	2,2279	5,2590	587,3573
Mar/2004	0,47	1,8511	5,8882	585,1920
Fev/2004	0,61	1,3746	6,6892	582,4545
Jan/2004	0,76	0,7600	7,7072	578,9231

Continuação abaixo (tabela simplificada...)

Índices percentuais

	JAN	FEV	MAR	ABR	MAI	JUN	JUL	AGO	SET	OUT	NOV	DEZ	ACUMULADO NO ANO
1980	6,62	4,62	6,04	5,29	5,70	5,31	5,55	4,95	4,23	9,48	6,67	6,61	99,27%
1981	6,84	6,40	4,97	6,46	5,56	5,52	6,26	5,50	5,26	5,08	5,27	5,93	95,65%
1982	6,97	6,64	5,71	5,89	6,66	7,10	6,36	5,97	5,08	4,44	5,29	7,81	104,80%
1983	8,64	7,86	7,34	6,58	6,48	9,88	10,08	9,11	10,30	8,87	7,38	8,68	163,99%
1984	9,87	9,50	8,94	9,54	9,05	10,08	9,72	9,35	11,75	10,44	10,53	11,98	215,27%
1985	11,76	10,87	10,16	8,20	7,20	8,49	10,31	12,05	11,12	10,62	13,97	15,07	242,24%
1986	14,37	12,72	4,77	0,78	1,40	1,27	1,71	3,55	1,72	1,90	5,45	11,65	79,65%
1987	13,21	12,64	16,37	19,10	21,45	19,71	9,21	4,87	7,78	11,22	15,08	14,15	363,41%
1988	18,89	15,70	17,60	19,29	17,42	22,00	21,91	21,59	27,45	25,62	27,94	28,70	980,22%
1989	37,49	16,78	6,82	8,33	17,92	28,65	27,74	33,71	37,56	39,77	47,82	51,50	1.972,91%
1990	67,55	75,73	82,39	15,52	7,59	11,75	12,92	12,88	14,41	14,36	16,81	18,44	1.620,96%
1991	20,75	20,72	11,92	4,99	7,43	11,19	12,41	15,63	15,63	20,23	25,21	23,71	472,69%
1992	25,94	24,32	21,40	19,93	24,86	20,21	21,83	22,14	24,63	25,24	22,49	25,24	1.119,09%
1993	30,35	24,98	27,26	27,75	27,69	30,07	30,72	32,96	35,69	33,92	35,56	36,84	2.477,15%
1994	41,31	40,27	42,75	42,68	44,03	47,43	6,84	1,86	1,53	2,62	2,81	1,71	916,43%
1995	1,70	1,02	1,55	2,43	2,67	2,26	2,36	0,99	0,99	1,41	1,47	1,56	22,41%
1996	1,34	1,03	0,35	1,26	1,22	1,19	1,11	0,44	0,15	0,30	0,32	0,47	9,56%
1997	1,18	0,50	0,51	0,88	0,41	0,54	0,22	-0,02	0,06	0,23	0,17	0,43	5,22%
1998	0,71	0,46	0,34	0,24	0,50	0,02	-0,12	-0,51	-0,22	0,02	-0,12	0,33	1,66%
1999	0,70	1,05	1,10	0,56	0,30	0,19	1,09	0,56	0,31	1,19	0,95	0,60	8,94%
2000	0,62	0,13	0,22	0,42	0,01	0,23	1,61	1,31	0,23	0,14	0,32	0,59	5,97%
2001	0,57	0,46	0,38	0,58	0,41	0,52	1,33	0,70	0,28	0,83	0,71	0,65	7,67%
2002	0,52	0,36	0,60	0,80	0,21	0,42	1,19	0,65	0,72	1,31	3,02	2,10	12,53%
2003	2,25	1,57	1,23	0,97	0,61	-0,15	0,20	0,34	0,78	0,29	0,34	0,52	9,30%
2004	0,76	0,61	0,47	0,37	0,51	0,71	0,91	0,69	0,33	0,44	0,69	0,86	7,60%

Índice Nacional de Preços ao Consumidor Amplo - IPCA

2005	0,58	0,59	0,61	0,87	0,49	-0,02	0,25	0,17	0,35	0,75	0,55	0,36	5,69%
2006	0,59	0,41	0,43	0,21	0,10	-0,21	0,19	0,05	0,21	0,33	0,31	0,48	3,14%
2007	0,44	0,44	0,37	0,25	0,28	0,28	0,24	0,47	0,18	0,30	0,38	0,74	4,45%
2008	0,54	0,49	0,48	0,55	0,79	0,74	0,53	0,28	0,26	0,45	0,36	0,28	5,90%
2009	0,48	0,55	0,20	0,48	0,47	0,36	0,24	0,15	0,24	0,28	0,41	0,37	4,31%
2010	0,75	0,78	0,52	0,57	0,43	0,00	0,01	0,04	0,45	0,75	0,83	0,53	5,90%
2011	0,83	0,80	0,79	0,77	0,47	0,15	0,16	0,37	0,53	0,43	0,52	0,50	6,50%
2012	0,56	0,45	0,21	0,64	0,36	0,08	0,43	0,41	0,57	0,59	0,60	0,79	5,83%
2013	0,86	0,60	0,47	0,55	0,37	0,26	0,03	0,24	0,35	0,57	0,54	0,92	5,91%
2014	0,55	0,69	0,92	0,67	0,46	0,40	0,01	0,25	0,57	0,42	0,51	0,78	6,40%
2015	1,24	1,22	1,32	0,71	0,74	0,79	0,62	0,22	0,54	0,82	1,01	0,96	10,67%
2016	1,27	0,90	0,43	0,61	0,78	0,35	0,52	0,44	0,08	0,26	0,18	0,30	6,28%
2017	0,38	0,33	0,25	0,14	0,31	-0,23	0,24	0,19	0,16	0,42	0,28	0,44	2,94%

FONTES: Base de dados do Portal Brasil e IBGE.

FALE CONOSCO => [CLIQUE AQUI](#)



Câmara Municipal de Jardimópolis

Estado de São Paulo

Declaração sobre Estimativa do Impacto Orçamentário-Financeiro

Declaro, para os fins do disposto no §1º do art. 29-A da Constituição Federal, que a estimativa de impacto orçamentário-financeiro da pretensa despesa que visa aumento ou correção monetária de 2,95%, a partir de 1º de janeiro de 2018, na remuneração, salário ou vencimentos dos funcionários e servidores ativos, inativos e pensionistas da Câmara Municipal de Jardimópolis, para instruir de Projeto de Lei, está dentro do limite legal, conforme quadro abaixo:

I - ORÇAMENTO.

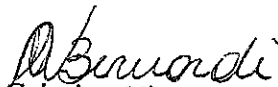
Ano de 2017 – (Pessoal Civil)	-	Ano de 2018 – (Pessoal Civil)
Orçado: R\$ 2.304.000,00	-	Orçado: R\$ 2.304.000,00
Realizado: R\$ 2.060.368,45 (52,33%)	-	Previsão anual com aumento: R\$ 2.128.635,24 (49,08%)


II - FOLHA DE PAGAMENTO.

PREVISÃO DE GASTO MENSAL:		
	Valor atual	
Funcionários/Servidores	R\$ 68.611,36	R\$ 70.635,40 (com aumento de 2,95%)
Inativos	R\$ 5.306,73	R\$ 5.463,28 (com aumento de 2,95%)
Vereadores	R\$ 89.059,75	R\$ 89.059,75 (sem aumento)
TOTAL	R\$ 162.977,84	R\$ 165.158,43

Por ser verdade firmo a presente declaração.

Jardimópolis, 19 de Janeiro de 2018.


Renata Cristina Vianna Bernardi
CRC - 1SP167981/0-3
Diretor Contábil e Financeiro
Câmara Municipal de Jardimópolis/SP

 R.

