



Prefeitura Municipal de Jardimópolis

ESTADO DE SÃO PAULO

OfcSEMFOR-30/2016

JARDINÓPOLIS SP 03 de agosto - 2016.

Excelentíssimo Senhor Presidente da Câmara Municipal,

REF: RELATÓRIOS LRF 101/00 - PREFEITURA MUNICIPAL DE JARDINÓPOLIS

Servimo-nos do presente, para anexar cópias de relatórios por determinação legal citada acima, relativo ao encerramento contábil-financeiro do 3º bimestre de 2016, para vossa apreciação e análise dos demais vereadores desta casa.

- Cópia do RREO – Balanço Orçamentário;
- Cópia do Relatório RREO – por função e subfunção;
- Cópia do Relatório da Execução Orçamentária – Art 165 da CF;
- Receita Corrente Líquida – junho - 2016;
- Cópia do Relatório "Resultado Primário";
- Cópia do Relatório "Resultado Nominal";
- Cópia do Relatório "Restos a Pagar";
- Balancete de Receitas e Despesas – maio - 2016;
- Balancete de Receitas e Despesas – junho - 2016;
- Demonstrativo de Saldos Bancários – 30-junho-2016;

Aproveitamos para registrar a V.Exa, os protestos de estima e consideração.

Cordialmente,

PREFEITURA MUNICIPAL DE JARDINÓPOLIS
JOSÉ ANTONIO JACOMINI
PREFEITO MUNICIPAL



A Sua Excelência o Senhor
CLEBER TOMAZ DE CAMARGOS
Presidente da Câmara Municipal de Jardimópolis SP

JARDINÓPOLIS
RECEBI AS 8:32 HS.
em 09 de 08 de 16.

DEMONSTRATIVO DE RECURSOS DISPONÍVEIS - DATA BASE: 30/JUNHO/2016
TOTAL GERAL DOS RECURSOS (Saldo de Balancete) R\$ 33.804.202,45

nº conta	Descrição da Conta	Saldo Atual	Fonte	Modif. Aplicação
RECURSOS PRÓPRIOS - TOTAL		22.278.755,83		
RECURSOS PRÓPRIOS - TESOURO		21.745.167,56		
91204	CED - CADERNETA DE POUPANÇA	45,30	01	Geral
91078	SANTANDER - AGUA/ESGOTO 3-2	807,56	"	"
91083	BCO DO BRASIL/NC - CONTA MOVIMENTO - ANTERIOR	81.703,36	"	"
91084	BCO DO BRASIL/NC - CONTA MOVIMENTO - nº 130208-6	521.094,10	"	"
91085	BCO DO BRASIL/NC - CIP - CPF	10.217,28	"	"
91086	BCO DO BRASIL/NC - CONVÊNIO AGÊNCIA CORREIOS	1.484,71	"	"
91091	BCO DO BRASIL/NC - PMJ LEI Nº 3637/2010	290,59	"	"
91092	C.E.F. - RESERVA CONTRAPARTIDA	48,35	"	"
91112	BCO.DO BRASIL/NC - AGUA/ESGOTO 13.244-6	5.610,64	"	"
91113	BCO.DO BRASIL/NC - SIMPLES NACIONAL - 6561-113.666-6	20,81	"	"
91127	BCO DO BRASIL/NC - COOPERATIVA FINANCEIRA	4.761,00	"	"
91128	BCO DO BRASIL/NC - DOACAO PARA DESAPROPRIACAO	15.083,74	"	"
91129	BCO DO BRASIL/NC - RECURSOS DIVERSOS DOACAO	3.980,69	"	"
91163	BRADESCO - AGUA/ESGOTO 14.334-0	5.809,39	"	"
91164	C.E.F. - AGUA/ESGOTO 12-2	608,69	"	"
91165	CREDCOONAI - TRIBUTOS MUNICIPAIS DIVERSOS 8325-9	28.372,05	"	"
91167	C.E.F. - RECAPEAMENTO ASFALTICO - LUIZ SCRIDELLI	1.304,75	"	"
91168	CREDCOONAI - AGUA/ESGOTO - 3210- 12.922-4	2.587,52	"	"
91170	CEF - CONTA MOVIMENTO	21.047.662,64	"	"
91193	CEF - PMJ / ISS - GISS	2.410,35	"	"
91198	CEF - RECEBIMENTO DE IPTU	1.988,70	"	"
RECURSOS PRÓPRIOS - VINCULADO AO TRÂNSITO		R\$ 7.680,73		
91125	BCO DO BRASIL/NC - TRANSITO	7.680,73	01	Vinculado
RECURSOS PRÓPRIOS - ALIENAÇÃO DE ATIVOS		R\$ 1.594,61		
91126	BCO DO BRASIL/NC - ALIEN/O.DISTRITO IND. ADIB RASSI	742,78	01	Vinculado
91130	BCO DO BRASIL/NC - LOTES SARANDY JURUCE	851,83	01	"
	CEF - PMJ ALIENAÇÃO DE ATIVOS	-	01	"
RECURSOS PRÓPRIOS - FONTE: ESTADO		R\$ 87.976,72		
91077	C.E.F. - I.P.V.A. 11-4	804,81	02	Geral
91079	SANTANDER - I.P.V.A. 280- 45-0055-1	1.046,08	"	"
91080	BCO.DO BRASIL - I.P.V.A. - 507.981-0	2.304,07	"	"
91082	BRADESCO - I.P.V.A. 11.766-8	-	"	"
91087	BCO DO BRASIL/NC - ICMS	3.430,34	"	"
91088	BCO DO BRASIL/NC - IPVA - 6561 - 130015-6	5.024,18	"	"
91089	BCO DO BRASIL/NC - ISSQN DER	1.237,60	"	"
91131	BCO DO BRASIL/NC - SECRETARIA EST. JUVENTUDE	69.429,36	"	"
91137	BCO.DO BRASIL/NC - I.P.V.A. 507.981-0	1.124,77	"	"
91161	SANTANDER - I.S.S.- RODOVIAS 82-9	3.575,51	"	"
91173	BCO.DO BRASIL/NC - CONTRATO FEHIDRO 109/2013	-	"	Vinculado
91181	BCO.DO BRASIL/NC - PMJ BANCO DO POVO	-	"	"
RECURSOS PRÓPRIOS - FONTE: UNIÃO		R\$ 445.611,55		
91081	BCO.DO BRASIL/NC - F.P.M. 270.000-X	-	05	Geral
91093	BCO.DO BRASIL/NC - RPM ROYALTIES PETROLEO	302.267,80	05	Geral
91114	BCO.DO BRASIL/NC - F.P.M. 270.000-X	13,49	"	"
91115	BCO.DO BRASIL/NC - I.T.R.-INCRA - 270.005-0	-	"	"

nº conta	Descrição da Conta	Saldo Atual	Fonte	Modif. Aplicação
91135	BCO.DO BRASIL/NC - FUNDO ESPECIAL PETROLEO	13.447,90	"	"
91136	BCO.DO BRASIL/NC - ICMS-DESON.EXPORTAÇÕES 283141-4	-	"	"
91139	BCO.DO BRASIL/NC - CEX 10.609-7	16.099,41	"	"
91140	BCO.DO BRASIL/NC - CIDE 10.945-2	77.411,89	"	"
91179	BCO.DO BRASIL/NC - AUXÍLIO FINANC A MUNICÍPIOS - AFM	127,35	"	"
96919	CEF - RECAPEAMENTO DE VIAS PÚBLICAS - 647020-1	36.243,71	"	Vinculado
RECURSOS DA SAÚDE		R\$ 4.182.008,95		
91099	BCO DO BRASIL/NC - CONTROLE GLICEMIA (P.DIABETES)	19.223,40	01	Vinculado
91101	BCO DO BRASIL/NC - FUNDO MUNICIPAL DA SAÚDE	-	05	"
91102	BCO DO BRASIL/NC - PROJETO RENOVA SAUDE	16.852,75	01	"
91103	BCO DO BRASIL/NC - VIGILANCIA SANITARIA - TAXA MUNICIPAL	105.916,32	05	"
91104	BCO.DO BRASIL/NC - QUALIS-MAIS	338.487,27	05	"
91105	BANCO DO BRASIL/NC - INCENT.CONSTR.A.SAÚDE-BÁSICA	20.507,92	05	"
91107	BCO DO BRASIL/NC - PMJ PROGRAMA SORRIA SÃO PAULO	19.132,11	05	"
91109	BCO DO BRASIL/NC - FNS BLMAC (MAC AMB.HOSP.)	-	02	"
91133	C.E.F. - SESAU - CONSTRUÇÃO E.S.F. VILA PAULISTA	-	05	"
91144	BCO.DO BRASIL/NC - SESAU PAB-PISO AT-BAS-58.040-6	4.646,54	05	"
91145	BCO.DO BRASIL/NC - FNS - MAC - 58.041-4	6.439,38	05	"
91151	C.E.F. - PMJ PROGR REQ UBS DR PEDRO SAUD	-	05	"
91152	C.E.F. - PMJ PROGR REQ UBS JOAO PEGORARO	-	05	"
91153	C.E.F. - PMJ P REQ UBS DR ARTHUR COSTACURTA	-	05	"
91155	C.E.F. - PROGR. REQUALIF. UBS E AMPLIAÇÃO	-	05	"
91156	BCO DO BRASIL/NC - FMS JARDINOPOLIS FNS-BLC. Gestão	-	05	"
91157	BCO DO BRASIL/NC - PMJ/PAB-VAR.C.Especificidades Regionais	5.530,30	05	"
91166	C.E.F. - SESAU - FNS BLATB (PAB,ACS,PSF)624.002-8	-	05	"
91169	BCO DO BRASIL/NC - FMS - BLC -INV	-	05	"
91177	BCO DO BRASIL/NC - PMJ/Piso Atenção Básica - ESTADUAL	194.023,21	02	"
91180	CEF - FMS JARDINÓPOLIS FNS- BLC. Investimento	-	05	"
91182	BCO DO BRASIL/NC - Programa Dose Certa	67.129,31	02	"
91184	CEF - PMJ - DECENDIAL DA SAÚDE - 15%	194.359,86	05	"
91185	CEF - FMS BLAFB - BLC. ASSIST. FARMACEUT. BÁSICA	67.815,93	05	"
91186	CEF - FMS - BLATB - BLC. ATENÇÃO BÁSICA	495.429,82	05	"
91187	CEF - FMS - BLMAC - BLC. MÉDIA/ALTA COMPLEXID.	943.951,28	05	"
91188	CEF - FMS - BLVGS - BLC. DA VIGILÂNCIA EM SAÚDE	347.250,37	05	"
91189	CEF - FMS - BLINV - BLOCO DE INVESTIMENTO	-	05	"
91190	CEF - FMS - BLINV - BLOCO DE INVESTIMENTO	-	05	"
91191	CEF - FMS - BLINV - BLOCO DE INVESTIMENTO	354,73	05	"
91192	CEF - FMS - DSTAIDS - DOENÇAS SEXUALMT. TRANSMIS. AIDS	174.471,43	05	"
91196	CEF - FMS - BLINV - AQUIS.EQUIP.p/ UBS AUG. Mª. LELE	57.325,67	05	"
91197	CEF - FMS - BLINV - UBS AUG. Mª. LELE - BOM JESUS	-	05	"
91199	BCO.DO BRASIL/NC - QUALIS - UBS 2ª FASE ANTª. JACOMINI	39.600,09	05	"
91200	CEF - ESTRUTURAÇÃO REDE SERVS. ATENÇÃO BÁSICA DE SAÚDE	91.349,40	05	"
91202	CEF - FMS - BLINV	2.626,49	05	"
91907	CEF - PMJ - FNS - PMAQ - 006.76-9	180.058,29	05	"
91908	CEF - PMJ - EMAD - ATÇ. DOMICILIAR - 006.77-7	239.203,55	05	"
96256	CEF - PMJ - REDE BRASIL SEM MISÉRIA	136.915,57	05	"
96257	CEF - PMJ - SAMU	369.530,56	05	"
97155	CEF - ESTRUT DA REDE DE SERVS.ATÇ. BÁSICA DE SAÚDE	43.877,40	05	"
RECURSOS DA ASSISTÊNCIA SOCIAL		R\$ 219.701,74		
91094	BCO DO BRASIL - FMAS-IGDBF	-	05	Vinculado
91095	BCO DO BRASIL - FMAS-PAC IDOSO	-	05	"
91096	BCO DO BRASIL - FMAS-PTMC	-	05	"
91097	BCO DO BRASIL - FMAS-IGD-SUAS	-	05	"

nº conta	Descrição da Conta	Saldo Atual	Fonte	Modif. Aplicação
91106	BANCO DO BRASIL - SEMAS P.B.FIXO	-	01	"
91108	BCO DO BRASIL/NC - PMJ FUNDO MUNICIPAL DO IDOSO	7,75	01	"
91122	BCO DO BRASIL/NC - FUNDO MUNICIPAL ASS SOCIAL	245,23	01	"
91124	BCO DO BRASIL/NC - FUNDO SOCIAL DE SOLIDARIEDADE	15.669,47	05	"
91141	BCO.DO BRASIL - API APOIO PESSOA IDOSA 12.409-5	2.895,30	05	"
91142	BCO.DO BRASIL/NC - FMAS - IGDBF - 112.663-6	-	01	"
91149	BCO.DO BRASIL/NC - FMDCA - 12.294-7	49.033,69	05	Vinc/Nota 4
91174	BCO DO BRASIL/NC - PMJ-PROG.PROT.SOC.BÁS	17.918,08	02	Vinculado
91175	BCO DO BRASIL/NC - PROG.PROT.SOC.ESP.	4.895,26	02	"
96258	BCO DO BRASIL - ACESSUAS TRABALHO	-	05	"
99076	BB/NC - GBF	55.320,48	05	"
99077	BB/NC - GSUAS	3.644,29	05	"
99078	BB/NC - PSEAC	3.047,80	05	"
99079	BB/NC - PSEMC	150,59	05	"
99080	BB/NC - PSB	36.207,91	05	"
99124	BB/NC - FMDCA - 19936.2	4.233,67	05	"
99677	BB-/Jardinópolis ACESSUAS TRABALHO	26.432,22	05	"
RECURSOS DA EDUCAÇÃO		R\$ 7.123.735,93		
91098	BANCO DO BRASIL/NC - PMJ PRA.ÇÃO ED.-CONSTR.CRECHE	-	02	Vinculado
91110	BCO.DO BRASIL/NC - SEMED FUNDEF - 130.003-2	4.612.583,28	02	"
91111	BCO.DO BRASIL/NC - MERENDA ESC.R.ESADUAL	11.944,21	02	"
91119	BCO DO BRASIL/NC - AUXILIO TRANSP. DE ALUNOS	367,16	02	"
91120	BCO DO BRASIL/NC - CONSTRUCAO DE CRECHE	21.398,07	05	"
91121	BCO DO BRASIL/NC - SEMED MANUTENCAO DO ENSINO - 25%	1.458,95	05	"
91143	BCO.DO BRASIL/NC - SEMED FUNDEF 58.021-X	703,21	05	"
91146	BCO.DO BRASIL/NC - SEMED P NAC.TRANS.ESC 10.823-5	775,35	05	"
91147	BCO.DO BRASIL/NC - SEMED PDDE - PROG.DINH.DIRETO NA ESC.	1.501,66	01	"
91148	BCO.DO BRASIL/NC - SEMED QESE - 110.560-4	1.622.358,34	05	"
91150	BCO.DO BRASIL/NC - PROG.NAC.ALIM.ESC. - PNAE - 5495-X	310.628,75	01	"
91162	BCO.DO BRASIL/NC - Semed P.Nac.Transp.Escolar 10823.5	-	02	"
91171	CEF - PMJ - MANUTENÇÃO DO ENSINO - 25%	212.722,56	01	"
91183	BCO DO BRASIL/NC - PAC 2 - CONSTR. QUADRA ESC. COBERTA	-	05	"
91203	BCO DO BRASIL/NC - APOIO A CRECHES-PRG BRASIL CARINHOSO	327.294,39	05	"
NOTAS EXPLICATIVAS:				
Nota 1: Tipo de Aplicação "Geral" = O Gasto deste recurso, terá sua aplicação em qualquer despesa seja Custeio/Capital;				
Nota 2: Tipo de Aplicação "Vinculado" = O gasto deste recurso, é vinculado à aplicações (despesas) específicas;				
Nota 3: O gasto dos recursos Saúde, Assistência Social e Educação, está vinculado às despesas próprias relacionadas à cada Secretaria.				
Nota 4: O recurso provem das doações fiscais via Imposto de Renda, e terá aplicação nas atividades vinculadas com a Criança e Adolescente;;				
FONTES DE RECURSOS				
Fonte 01 = Recursos Próprios				
Fonte 02 = Recursos do Estado				
Fonte 05 = Recursos da União				
		 José Antonio Jacomini Prefeito Municipal		
		 Jardinópolis SP 30 - JUNHO - 2016. Fernando Antonio T. Covas Secretário Munic. de Finanças/Orçamento Cont-CRC 1SP167157/O-9		

ESTADO DE SÃO PAULO

PREFEITURA MUNICIPAL DE JARDINOPOLIS

Resumo da Execução Orçamentária (Artigo 165 da Constituição Federal)


Administração Direta, Indireta e Fundacional

Especificação	Previsto/Fixado	Acumulado até 04/2016	Bimestre Mai/Jun/2016	Total até Jun/2016
RECEITAS				
RECEITA TRIBUTARIA	14.011.000,00	4.801.082,19	2.144.434,08	6.945.516,27
RECEITAS DE CONTRIBUIÇÕES	870.000,00	329.631,78	164.915,27	494.547,05
RECEITA PATRIMONIAL	1.400.000,00	1.104.952,12	614.496,50	1.719.448,62
RECEITA DE SERVIÇOS	6.857.000,00	2.112.781,54	1.359.168,99	3.471.950,53
TRANSFERÊNCIAS CORRENTES	95.298.000,00	33.880.131,38	15.432.961,80	49.313.093,18
OUTRAS RECEITAS CORRENTES	5.362.000,00	1.654.173,47	682.607,69	2.336.781,16
ALIENAÇÃO DE BENS	35.000,00	0,00	0,00	0,00
TRANSFERÊNCIAS DE CAPITAL	181.000,00	0,00	0,00	0,00
FUNDEB	-11.495.000,00	-4.023.378,98	-1.838.741,31	-5.862.120,29
TOTAL DA RECEITA :	112.519.000,00	39.859.373,50	18.559.843,02	58.419.216,52
DESPESAS				
Entidade: PREFEITURA MUNICIPAL DE JARDINOPOLIS				
GABINETE DO PREFEITO	808.000,00	298.123,09	139.079,30	437.202,39
SECRET. MUNIC NEGÓCIOS ASSUNTOS JURIDICOS	1.270.000,00	469.557,70	203.359,32	672.917,02
SECRETARIA MUNIC DE ADMINIST E PLANEJAMENTO	6.628.500,00	4.072.876,78	866.320,28	4.939.197,06
SECRETARIA MUNICIPAL FINANÇAS E ORÇAMENTO	4.325.000,00	1.102.189,05	491.507,85	1.593.696,90
SECRETARIA MUNICIPAL DA EDUCAÇÃO	15.540.000,00	8.229.593,13	1.213.279,01	9.442.872,14
FUNDO MANUT. DESENV. ED. BÁSICA - FUNDEB	25.866.000,00	11.421.480,93	3.050.750,62	14.472.231,55
SECRETARIA MUNICIPAL DA CULTURA E TURISMO	587.000,00	122.383,82	45.609,11	167.992,93
SECRETARIA MUNICIPAL DE ESPORTE E LAZER	606.500,00	243.850,44	179.588,28	423.438,72
SECRETARIA MUNICIPAL DA SAÚDE	890.500,00	261.009,07	83.039,27	344.048,34
FUNDO MUNICIPAL DA SAÚDE	31.697.000,00	17.763.012,99	3.603.404,79	21.366.417,78
SECRETARIA MUNICIPAL DA ASSISTÊNCIA SOCIAL	2.995.000,00	1.291.405,28	367.764,29	1.659.169,57
FUNDO MUNICIPAL DE ASSISTÊNCIA SOCIAL	1.168.000,00	658.128,62	160.396,43	818.525,05
FUNDO MUNIC P/ DIREITOS DA CRIANÇA E ADOLESCEN'	253.500,00	133.748,98	81.012,69	214.761,67
SECRETARIA MUNICIPAL DE OBRAS E SERVIÇOS PÚBLI	14.334.500,00	9.310.489,12	5.556.819,64	14.867.308,76
SECRET. MUN. AGRICULT ABAST.MEIO AMBIENTE	1.007.500,00	372.377,53	108.905,60	481.283,13
ADMINISTRAÇÃO DISTRITAL DE JURUCÊ	58.000,00	19.632,46	6.122,18	25.754,64
FUNDO MUNICIPAL DO IDOSO	259.000,00	225.650,30	16.265,00	241.915,30
FUNDO MUNICIPAL DE CULTURA	60.000,00	41.005,85	0,00	41.005,85
Total da Entidade:	108.354.000,00	56.036.515,14	16.173.223,66	72.209.738,80
Entidade: CAMARA MUNICIPAL DE JARDINOPOLIS				
Câmara dos Vereadores	4.165.000,00	915.929,47	557.462,92	1.473.392,39
Total da Entidade:	4.165.000,00	915.929,47	557.462,92	1.473.392,39
TOTAL DA DESPESA :	112.519.000,00	56.952.444,61	16.730.686,58	73.683.131,19

JARDINOPOLIS 08/07/2016



JOSE ANTONIO JACOMINI
Prefeito Municipal



FERNANDO ANTONIO T. COVAS
Contador CRC 1SP167157/O-9

MUNICÍPIO DE JARDINÓPOLIS S.P.

BALANÇO ORÇAMENTÁRIO

PERÍODO: JANEIRO a JUNHO - 2016 - BIMESTRE: MAIO - JUNHO

LRF; art. 52, alíneas "a" e "b" do inciso I e II.		R\$ 1,00						
RECEITAS CATEGORIAS ECONOMICAS/FONTES	PREVISÃO ANUAL		RECEITAS PREVISTAS		RECEITAS REALIZADAS		SALDO	
	INICIAL	ATUALIZADA	ATÉ O BIMESTRE		ATÉ O BIMESTRE		A REALIZAR	
RECEITAS CORRENTES (A)	112.303.000,00	112.303.000,00	112.303.000,00		58.419.216,52		53.883.783,48	
Receita Tributária	14.011.000,00	14.011.000,00	14.011.000,00		6.945.516,27		7.065.483,73	
Receita de Contribuições	870.000,00	870.000,00	870.000,00		494.547,05		375.452,95	
Receita Patrimonial	1.400.000,00	1.400.000,00	1.400.000,00		1.719.448,62		-319.448,62	
Receita de Serviços	6.857.000,00	6.857.000,00	6.857.000,00		3.471.950,53		3.385.049,47	
Transferências Correntes	95.298.000,00	95.298.000,00	95.298.000,00		49.313.093,18		45.984.906,82	
Outras Receitas Correntes	5.362.000,00	5.362.000,00	5.362.000,00		2.336.781,16		3.025.218,84	
(-) Contas Redutoras (FPM, ICMS, IPI Exp)	-11.495.000,00	-11.495.000,00	-11.495.000,00		-5.862.120,29		-5.632.879,71	
RECEITAS DE CAPITAL (B)	216.000,00	216.000,00	216.000,00		0,00		216.000,00	
Alienação de Bens	35.000,00	35.000,00	35.000,00		0,00		35.000,00	
Transferências de Capital	181.000,00	181.000,00	181.000,00		0,00		181.000,00	
SUBTOTAL DAS RECEITAS (I) = A - B	112.519.000,00	112.519.000,00	112.519.000,00		58.419.216,52		54.099.783,48	
Operações de Crédito - Refinanc. (II)	0,00	0,00	0,00		0,00		0,00	
Subtotal com Refinanciamento (III) = (I + II)	0,00	0,00	0,00		58.419.216,52		-58.419.216,52	
DÉFICIT (IV)					0,00			
RECEITA TOTAL (V) = (III + IV)	112.519.000,00	112.519.000,00	112.519.000,00		58.419.216,52		54.099.783,48	
DESPESAS CATEGORIAS ECONOMICAS/NATUREZA	DOTAÇÃO ANUAL		ATÉ O BIMESTRE			ACUMULADO NO EXERCÍCIO		
	INICIAL	ATUALIZADA	EMPENHADO	LIQUIDADO	PAGO	A EMPENHAR	A LIQUIDAR	A PAGAR
DESPESAS CORRENTES (C)	108.184.000,00	117.358.891,99	67.354.367,79	47.471.413,52	42.918.895,59	50.004.524,20	19.882.954,27	4.552.517,93
Pessoal/Encargos Sociais	59.721.000,00	59.796.000,00	25.983.520,11	25.694.328,63	21.332.133,41	33.812.479,89	289.191,48	4.362.195,22
Juros/Encargos da Dívida Interna	150.000,00	150.000,00	0,00	0,00	0,00	150.000,00	0,00	0,00
Juros/Encargos da Dívida Externa	0,00	0,00	0,00	0,00	0,00	0,00	0,00	0,00
Outras Despesas Correntes	48.313.000,00	57.412.891,99	41.370.847,68	21.777.084,89	21.586.762,18	16.042.044,31	19.593.762,79	190.322,71
DESPESAS DE CAPITAL (D)	3.770.000,00	13.172.931,97	6.328.763,40	1.390.003,05	1.351.340,16	6.844.168,57	4.938.760,35	38.662,89
Investimentos	2.398.000,00	11.800.931,97	5.774.365,63	835.605,28	796.942,39	6.026.566,34	4.938.760,35	38.662,89
Inversões Financeiras	22.000,00	22.000,00	0,00	0,00	0,00	22.000,00	0,00	0,00
Amortização da Dívida	1.350.000,00	1.350.000,00	554.397,77	554.397,77	554.397,77	795.602,23	0,00	0,00
Reserva de Contingência	565.000,00	481.000,00	0,00	0,00	0,00	481.000,00	0,00	0,00
Despesas Intraorçamentárias	0,00	0,00	0,00	0,00	0,00	0,00	0,00	0,00
Subtotal das Despesas (VIII)	112.519.000,00	131.012.823,96	73.683.131,19	48.861.416,57	44.270.235,75	57.329.692,77	24.821.714,62	4.591.180,82
Amortização da Dívida - Refinanc. (IX)	0,00	0,00	0,00	0,00	0,00	0,00	0,00	0,00
Subtotal com Refinanciamento (X) = (VIII + IX)	112.519.000,00	131.012.823,96	73.683.131,19	48.861.416,57	44.270.235,75	57.329.692,77	24.821.714,62	4.591.180,82
SUPERÁVIT (XI)			9.557.799,95					
DESPESA TOTAL (XII) = (X + XI)	112.519.000,00	131.012.823,96	73.683.131,19	58.419.216,52	44.270.235,75	57.329.692,77	24.821.714,62	4.591.180,82

Nota 1: Documento original à disposição, na Prefeitura Municipal de Jardinópolis

Jardinópolis SP 30 de Junho de 2016

José Antonio Jacomini
Prefeito Municipal

Fernando Antonio T. Covas
Secretário Munic. de Finanças/Orçamento
Contador-CRC 1SP167167/O-9

MUNICÍPIO DE JARDINÓPOLIS - SP
RELATÓRIO RESUMIDO DA EXECUÇÃO ORÇAMENTÁRIA
DEMONSTRATIVO DA EXECUÇÃO DAS DESPESAS POR FUNÇÃO/SUBFUNÇÃO
ORÇAMENTO FISCAL E DA SEGURIDADE SOCIAL
PERÍODO: JANEIRO a JUNHO - 2016 - BIMESTRE: MAIO - JUNHO

RREO - Anx. 2 (LRF, Art. 52, Inc. II, alínea "c").

R\$ 1,00

CÓD	DESPESAS FUNÇÕES/SUBFUNÇÕES	DOTAÇÃO ANUAL		DESPESAS EMPENHADAS				DESPESAS LIQUIDADAS			
		INICIAL	ATUALIZADA (a)	No bimestre	até o bimestre (b)	% (b/Total b)	Saldo c = (a-b)	No bimestre	até o bimestre (d)	% (d/Total d)	Saldo e = (a-d)
1	LEGISLATIVA	4.165.000,00	4.165.000,00	557.462,92	1.473.392,39	2,00%	2.691.607,61	557.462,92	1.473.392,39	3,02%	2.691.607,61
31	Ação Legislativa	4.093.000,00	4.093.000,00	545.015,14	1.441.028,17	1,96%	2.651.971,83	545.015,14	1.441.028,17	2,95%	2.651.971,83
272	Previdência do Regime Estat	72.000,00	72.000,00	12.447,78	32.364,22	0,04%	39.635,78	12.447,78	32.364,22	0,07%	39.635,78
4	ADMINISTRAÇÃO	12.401.000,00	14.808.762,61	1.751.557,68	7.971.256,18	10,82%	6.837.506,43	1.881.636,93	5.429.049,72	11,11%	9.379.712,89
62	Defesa Int Público Proc Judic	730.000,00	732.000,00	113.331,40	382.675,04	0,52%	349.324,96	116.018,48	366.750,03	0,75%	365.249,97
121	Planejamento e Orçamento	247.000,00	260.000,00	40.469,94	124.486,43	0,17%	135.513,57	39.809,06	103.108,67	0,21%	156.891,33
122	Administração Geral	10.406.000,00	12.795.762,61	1.483.645,75	7.015.267,66	9,52%	5.780.494,95	1.589.526,67	4.573.414,17	9,36%	8.222.348,44
123	Administração Financeira	883.000,00	885.000,00	94.907,49	390.052,07	0,53%	494.947,93	116.359,62	328.996,87	0,67%	556.003,13
124	Controle Interno	135.000,00	136.000,00	19.203,10	58.774,98	0,08%	77.225,02	19.923,10	56.779,98	0,12%	79.220,02
8	ASSISTÊNCIA SOCIAL	4.682.500,00	4.955.847,61	625.438,41	2.935.001,59	3,98%	2.020.846,02	739.024,49	2.099.819,61	4,30%	2.856.028,00
241	Assistência ao Idoso	362.000,00	362.000,00	41.082,40	301.514,64	0,41%	60.485,36	54.102,26	144.020,88	0,29%	217.979,12
242	Assist ao Portador de Defic	225.000,00	225.000,00	49.500,00	223.319,16	0,30%	1.680,84	50.719,86	109.809,38	0,22%	115.190,62
243	Assist a Criança e ao Adolesc	1.160.500,00	1.240.737,43	169.855,92	815.870,25	1,11%	424.867,18	242.865,82	600.852,18	1,23%	639.885,25
244	Assistência Comunitária	2.935.000,00	3.128.110,18	365.000,09	1.594.297,54	2,16%	1.533.812,64	391.336,55	1.245.137,17	2,55%	1.882.973,01
9	PREVIDÊNCIA SOCIAL	1.130.000,00	1.130.000,00	169.492,97	524.760,63	0,71%	605.239,37	107.496,68	462.764,34	0,95%	667.235,66
271	Previdência Básica	1.130.000,00	1.130.000,00	169.492,97	524.760,63	0,71%	605.239,37	107.496,68	462.764,34	0,95%	667.235,66
10	SAÚDE	32.587.500,00	36.656.227,08	3.686.444,06	21.710.466,12	29,46%	14.945.760,96	5.003.055,69	13.494.469,99	27,62%	23.161.757,09
301	Atenção Básica	30.695.000,00	33.337.022,59	3.388.961,31	20.375.195,76	27,65%	12.961.826,83	4.777.564,36	12.840.808,25	26,28%	20.496.214,34
302	Assist Hospitalar e Ambulat	78.000,00	973.000,00	95.722,87	594.482,86	0,81%	378.517,14	0,00	0,00	0,00%	973.000,00
304	Vigilância Sanitária	519.500,00	591.537,35	34.872,52	202.780,77	0,28%	388.756,58	41.394,02	168.292,36	0,34%	423.244,99
305	Vigilância Epidemiológica	1.295.000,00	1.754.667,14	166.887,36	538.006,73	0,73%	1.216.660,41	184.097,31	485.369,38	0,99%	1.269.297,76
12	EDUCAÇÃO	41.406.000,00	43.655.819,48	4.264.029,63	23.915.103,69	32,46%	19.740.715,79	6.366.718,80	18.491.965,79	37,85%	25.163.853,69
306	Alimentação e Nutrição	4.772.000,00	4.813.237,26	1.000,00	2.672.460,00	3,63%	2.140.777,26	794.665,94	1.662.488,74	3,40%	3.150.748,52
361	Ensino Fundamental	22.470.500,00	23.630.892,40	2.853.983,44	12.756.605,56	17,31%	10.874.286,84	3.431.815,31	10.357.261,37	21,20%	13.273.631,03
362	Ensino Médio	1.174.000,00	1.174.000,00	90.705,30	682.138,78	0,93%	491.861,22	255.414,73	453.639,33	0,93%	720.360,67
364	Ensino Superior	1.690.000,00	1.690.000,00	0,00	1.244.141,42	1,69%	445.858,58	278.302,97	539.625,01	1,10%	1.150.374,99
365	Educação Infantil	10.934.500,00	11.982.689,82	1.283.205,19	6.436.341,77	8,74%	5.546.348,05	1.567.784,15	5.364.587,18	10,98%	6.618.102,64
366	Educação de Jovens e Adultos	365.000,00	365.000,00	35.135,70	123.416,16	0,17%	241.583,84	38.735,70	114.364,16	0,23%	250.635,84
13	CULTURA	647.000,00	649.000,00	45.609,11	208.998,78	0,28%	440.001,22	66.068,48	155.269,25	0,32%	493.730,75
392	Difusão Cultural	647.000,00	649.000,00	45.609,11	208.998,78	0,28%	440.001,22	66.068,48	155.269,25	0,32%	493.730,75
15	URBANISMO	7.027.500,00	12.790.500,00	4.068.527,64	9.204.841,73	12,49%	3.585.658,27	1.299.660,68	3.492.085,94	7,15%	9.298.414,06
451	Infraestrutura Urbana	205.000,00	4.105.000,00	2.990.971,65	3.020.109,23	4,10%	1.084.890,77	29.137,58	29.137,58	0,06%	4.075.862,42
452	Serviços Urbanos	6.822.500,00	8.685.500,00	1.077.555,99	6.184.732,50	8,39%	2.500.767,50	1.270.523,10	3.462.948,36	7,09%	5.222.551,64
17	SANEAMENTO	3.855.000,00	7.324.268,97	970.508,51	3.736.202,80	5,07%	3.588.066,17	689.433,58	2.090.355,21	4,28%	5.233.913,76


João

CÓD	DESPESAS FUNÇÕES/SUBFUNÇÕES	DOTAÇÃO ANUAL		DESPESAS EMPENHADAS				DESPESAS LIQUIDADAS			
		INICIAL	ATUALIZADA (a)	No bimestre	até o bimestre (b)	% (b/Total b)	Saldo c = (a-b)	No bimestre	até o bimestre (d)	% (d/Total d)	Saldo e = (a-d)
512	Saneamento Básico Urbano	3.855.000,00	7.324.268,97	970.508,51	3.736.202,80	5,07%	3.588.066,17	689.433,58	2.090.355,21	4,28%	5.233.913,76
18	GESTÃO AMBIENTAL	850.500,00	869.500,00	98.504,08	428.229,16	0,58%	441.270,84	108.491,80	350.054,52	0,72%	519.445,48
541	Presv Conserv Ambiental	850.500,00	869.500,00	98.504,08	428.229,16	0,58%	441.270,84	108.491,80	350.054,52	0,72%	519.445,48
20	AGRICULTURA	157.000,00	158.000,00	10.401,52	53.053,97	0,07%	104.946,03	11.987,36	48.738,34	0,10%	109.261,66
606	Extensão Rural	157.000,00	158.000,00	10.401,52	53.053,97	0,07%	104.946,03	11.987,36	48.738,34	0,10%	109.261,66
22	INDUSTRIA	130.500,00	132.500,00	15.315,41	67.187,33	0,09%	65.312,67	17.702,81	56.108,27	0,11%	76.391,73
123	Administração Financeira	130.500,00	132.500,00	15.315,41	67.187,33	0,09%	65.312,67	17.702,81	56.108,27	0,11%	76.391,73
26	TRANSPORTE	808.000,00	936.000,00	101.168,91	476.800,33	0,65%	459.199,67	147.056,05	374.975,72	0,77%	561.024,28
782	Transporte Rodoviário	808.000,00	936.000,00	101.168,91	476.800,33	0,65%	459.199,67	147.056,05	374.975,72	0,77%	561.024,28
27	DESPORTO E LAZER	606.500,00	800.398,21	179.588,28	423.438,72	0,57%	376.959,49	130.699,75	287.969,71	0,59%	512.428,50
812	Desporto Comunitário	606.500,00	800.398,21	179.588,28	423.438,72	0,57%	376.959,49	130.699,75	287.969,71	0,59%	512.428,50
28	ENCARGOS ESPECIAIS	1.500.000,00	1.500.000,00	186.637,45	554.397,77	0,75%	945.602,23	186.637,45	554.397,77	1,13%	945.602,23
843	Serviços da Dívida Interna	1.500.000,00	1.500.000,00	186.637,45	554.397,77	0,75%	945.602,23	186.637,45	554.397,77	1,13%	945.602,23
	RESERVA DE CONTINGÊNCIA	565.000,00	481.000,00	0,00	0,00	0,00%	481.000,00	0,00	0,00	0,00%	481.000,00
	TOTAL GERAL	112.519.000,00	131.012.823,96	16.730.686,58	73.683.131,19	100,00%	57.329.692,77	17.313.133,47	48.861.416,57	100,00%	82.151.407,39

Nota 1: Documento original à disposição, na Prefeitura Municipal de Jardinópolis

Jardinópolis SP, 30 de Junho de 2016


José Antonio Jacomini
Prefeito Municipal


Fernando Antonio T. Covas
Secretário Munic. de Finanças/Orçamento
Contador-CRC 1SP 167157/O-9


MUNICÍPIO DE JARDINÓPOLIS - SP
DEMONSTRATIVO DE APURAÇÃO DA RECEITA CORRENTE LÍQUIDA - R.C.L.
ADMINISTRAÇÃO DIRETA, INDIRETA E FUNDACIONAL
PERÍODO DE REFERÊNCIA: julho.2015 à junho.2016 - BIMESTRE: MAIO - JUNHO - 2016


RRF; Art. 2º Inciso IV e Art. 53 Inciso I

DESCRIÇÃO	ÚLTIMOS 12 MESES												TOTAIS	APURAÇÃO MÊS ANTERIOR	PREVISÃO ATUALIZADA EXERCÍCIO
	jul-15	ago-15	set-15	out-15	nov-15	dez-15	jan-16	fev-16	mar-16	abr-16	mai-16	jun-16			
RECEITAS CORRENTES	8.408.897,13	8.983.189,50	9.129.620,15	9.727.313,27	8.444.652,75	12.084.398,26	11.477.196,16	10.635.475,60	12.449.281,95	9.260.798,77	10.939.400,55	9.459.183,78	121.057.407,87	121.726.350,64	
- Receita Tributária	1.037.684,24	945.277,46	835.603,30	924.017,88	957.142,54	1.178.440,46	474.214,48	1.158.849,55	2.082.501,23	1.085.516,93	1.139.787,57	1.004.646,51			
* IPTU	179.979,34	162.238,55	149.374,78	146.585,41	143.289,45	210.986,38	1.657,84	337.704,26	1.162.312,80	196.848,00	190.272,28	181.522,30			
* ISS	437.500,42	503.225,45	436.627,92	483.861,04	460.628,17	473.748,08	459.023,43	427.628,93	437.805,51	497.634,12	480.170,88	466.314,36			
* ITBI	214.909,25	137.111,78	80.703,54	164.037,23	191.000,24	141.476,07	-	195.110,54	168.614,79	107.438,44	138.683,26	200.966,98			
* IRRF	144.789,46	100.824,87	129.038,96	100.133,71	132.643,86	303.966,05	9.969,83	117.054,87	104.520,36	138.673,27	101.962,13	104.896,55			
* Outras Receitas Tributárias	60.505,77	41.876,81	39.858,10	29.400,59	29.580,82	48.263,89	3.563,58	81.320,95	209.247,77	144.923,10	230.499,02	50.946,32			
- Receita de Contribuições	36.621,75	83.172,92	115.915,22	81.724,34	81.347,47	74.711,67	89.240,39	76.438,72	75.409,72	86.542,95	81.378,79	83.536,48			
- Receita Patrimonial	281.214,58	259.739,94	261.977,31	259.548,18	253.600,25	288.479,33	252.541,92	260.793,10	309.651,99	281.965,11	289.383,16	315.113,34			
- Receita de Serviços	449.563,03	490.268,88	459.506,81	503.686,27	472.970,43	562.395,67	396.944,14	530.529,85	587.607,11	597.700,44	698.895,46	660.273,53			
- Transferências Correntes	6.258.047,58	6.877.303,40	7.183.404,95	7.692.686,45	6.400.729,33	9.557.303,37	10.251.117,59	7.870.589,60	8.912.317,06	6.846.107,13	8.336.672,22	7.096.289,58			
* Cota-Parte FPM	1.521.354,98	1.503.901,14	1.253.811,74	1.427.045,54	1.611.246,44	2.724.511,50	1.760.252,92	2.203.582,16	1.338.486,80	1.591.185,24	2.115.892,30	1.748.089,81			
* Cota-Parte ITR	751,40	3.549,62	36.149,75	834.089,63	62.687,78	55.045,96	47.491,83	22.622,96	141,91	6.046,62	76.573,04	5.321,45			
* Cota-Parte ICMS	2.157.362,09	2.344.255,71	2.751.715,39	2.434.984,83	2.084.879,52	3.303.464,12	2.465.985,27	1.774.233,87	2.988.425,49	2.194.654,47	2.708.951,82	2.050.656,93			
* Cota-Parte IPVA	167.110,39	159.727,24	280.500,38	143.495,31	135.038,10	273.865,27	1.930.279,91	801.742,33	723.418,34	176.231,27	167.969,94	267.569,60			
* Transfer. da L.C. 87/1996	12.245,05	12.245,05	12.245,05	12.245,05	12.245,05	12.245,05	11.692,45	11.692,45	11.692,45	11.892,45	11.692,45	11.692,45			
* Transferências do FUNDEB	1.658.370,61	1.797.500,11	2.084.097,38	1.865.509,87	1.634.895,27	2.554.065,80	2.980.091,32	1.958.138,69	2.861.478,50	1.945.477,41	2.387.571,67	1.833.821,95			
* Outras Transfer. Correntes	742.853,06	1.056.124,53	764.885,26	975.306,02	859.937,19	634.105,67	1.045.324,09	1.098.577,14	988.655,57	920.519,67	868.021,00	1.179.154,39			
- Outras Receitas Correntes	343.765,95	327.426,90	273.212,56	265.650,05	278.862,73	443.067,54	13.137,64	796.274,78	481.794,84	362.966,21	363.283,35	299.324,34			
(-) DEDUÇÕES															
* Contribuição para FUNDEB	728.220,79	808.055,62	870.700,67	974.663,05	785.264,36	1.103.385,24	1.247.222,41	962.030,12	1.015.609,20	798.517,25	1.019.952,18	818.789,13	11.132.410,02	11.299.405,58	
Subtotal	728.220,79	808.055,62	870.700,67	974.663,05	785.264,36	1.103.385,24	1.247.222,41	962.030,12	1.015.609,20	798.517,25	1.019.952,18	818.789,13	11.132.410,02	11.299.405,58	
RECEITA CORRENTE LÍQUIDA	7.678.676,34	8.175.133,88	8.258.919,48	8.752.650,22	7.659.388,39	10.981.013,02	10.229.973,75	9.733.445,48	11.433.672,75	8.462.281,52	9.919.448,37	8.640.394,65	109.924.897,85	110.426.945,06	

Nota: Documento original à disposição, na Prefeitura Municipal de Jardinópolis

Jardinópolis SP 30 de Junho de 2016


 José Antonio Vacomini
 Prefeito Municipal


 Fernando Antonio T. Coxas
 Secretário Munic. de Finanças/Orçamento
 Cont-CRC 1SP167167/O-9


MUNICÍPIO DE JARDINÓPOLIS SP
RREO - DEMONSTRATIVO DO RESULTADO PRIMÁRIO
ORÇAMENTOS FISCAL E DA SEGURIDADE SOCIAL
PERÍODO: JANEIRO a JUNHO - 2016 - BIMESTRE: MAIO - JUNHO

LRf - Art. 53, Inciso III.		R\$ 1,00			
RECEITAS FISCAIS	Previsão ANUAL	RECEITAS REALIZADAS		RECEITAS REALIZADAS	
	Atualizada	Até o 3º Bimestre 2016		Até o 3º Bimestre 2015	
RECEITAS FISCAIS CORRENTES (I)	122.409.000,00	62.564.624,64		54.289.536,84	
Receita Tributária	14.011.000,00	6.945.516,27		6.368.070,39	
Receita de Contribuição	870.000,00	494.547,05		371.034,14	
Receita Previdenciária	0,00	0,00		0,00	
Outras Contribuições	870.000,00	494.547,05		371.034,14	
Receita Patrimonial Líquida	11.000,00	2.736,45		3.840,35	
Receita Patrimonial	1.400.000,00	1.719.448,62		1.370.247,68	
(-) Aplicações Financeiras	1.389.000,00	1.716.712,17		1.366.407,33	
Transferências Correntes	95.298.000,00	49.313.093,18		42.502.530,72	
Demais Receitas Correntes	12.219.000,00	5.808.731,69		5.044.061,24	
Dívida Ativa	1.787.000,00	628.177,63		833.760,95	
Diversas Receitas Correntes	10.432.000,00	5.180.554,06		4.210.300,29	
RECEITAS DE CAPITAL (II)	216.000,00	-		536.929,59	
Operações de Crédito (III)	-	-		-	
Amortização de Empréstimos (IV)	-	-		-	
Alienação de Ativos (V)	35.000,00	-		-	
Transferências de Capital	181.000,00	-		536.929,59	
Convênios	161.000,00	-		312.909,17	
Outras Transferências de Capital	20.000,00	-		224.020,42	
Outras Receitas de Capital	-	-		-	
RECEITAS FISCAIS DE CAPITAL (VI) = (II - III - IV - V)	181.000,00	-		536.929,59	
DEDUÇÕES DA RECEITA (VII)	11.495.000,00	5.862.120,29		-	
RECEITAS FISCAIS LÍQUIDAS (VIII = I + VI - V)	111.095.000,00	56.702.504,35		54.826.466,43	
DESPEAS FISCAIS	Previsão ANUAL	Despesas Empenhadas até:		Despesas Liquidadas até:	
	Atualizada	3º bim 2016	3º bim 2015	3º bim 2016	3º bim 2015
Despesas Correntes (IX)	117.358.891,99	67.354.367,79	61.852.119,26	47.471.413,52	44.960.251,44
Pessoal e Encargos sociais	59.806.000,00	25.983.520,11	25.364.263,66	25.694.328,63	25.142.720,26
Juros e Encargos da Dívida (X)	150.000,00	0,00	24.000,00	0,00	19.189,57
Outras Despesas Correntes	57.402.891,99	41.370.847,68	36.463.855,60	21.777.084,89	19.798.341,61
DESPEAS FISCAIS CORRENTES (XI) = (IX - X)	117.208.891,99	67.354.367,79	61.828.119,26	47.471.413,52	44.941.061,87
Despesas de Capital (XII)	13.172.931,97	6.328.763,40	2.782.075,39	1.390.003,05	1.106.278,42
Investimentos	11.800.931,97	5.774.365,63	2.031.465,44	835.605,28	890.300,95
Inversões Financeiras	22.000,00	0,00	0,00	0,00	0,00
Concessão de Empréstimos (XIII)	0,00	0,00	0,00	0,00	0,00
Aquisição de Tit. De capital já Integralizado (XIV)	0,00	0,00	0,00	0,00	0,00
Demais Inversões Financeiras	22.000,00	0,00	0,00	0,00	0,00
Amortização de Dívida (XV)	1.350.000,00	554.397,77	750.609,95	554.397,77	215.977,47
III - DESPS. FISCAIS DE CAPITAL (XVI) = (XII - XIII - XIV - XV)	11.822.931,97	5.774.365,63	2.031.465,44	835.605,28	890.300,95
RESERVA DE CONTINGÊNCIA (XVII)	481.000,00	0,00	0,00	0,00	0,00
DESPS FISCAIS LÍQUIDAS (XVIII) = (XI + XVI + XVII)	129.512.823,96	73.128.733,42	63.859.584,70	48.307.018,80	45.831.362,82
RESULTADO PRIMÁRIO (VIII - XVIII)	-18.417.823,96	-16.426.229,07	-9.033.118,27	8.395.485,55	8.995.103,61
DISCRIMINAÇÃO DA META FISCAL				Valor Corrente	
METAS DE RESULTADO PRIMÁRIO FIXADA NO ANX. DE METAS FISCAIS DA LDO PARA O EXERCÍCIO DE REFERÊNCIA				R\$ -	

Nota 1: Documento original à disposição, na Prefeitura Municipal de Jardinópolis

Jardinópolis SP, 30 de Junho de 2016


 José Antonio Jacomini
 Prefeito Municipal


 Fernando Antonio T. Goyas
 Secretário Munic. de Finanças/Orçamento
 Contador-CRC 15P167157/O-9

MUNICÍPIO DE JARDINÓPOLIS SP
DEMONSTRATIVO DO RESULTADO NOMINAL - EXCETO ÓRGÃO DE PREVIDÊNCIA
PERÍODO: JANEIRO a JUNHO - 2016 - BIMESTRE: MAIO - JUNHO

LRf - Art. 53, Inciso III.	R\$ 1,00		
RESULTADO NOMINAL	SALDO		
	Em 31-dez-2015	Em 30-abril-2016	Em 30-junho-2016
	(a)	(b)	(c)
DÍVIDA CONSOLIDADA (I)	3.130.259,70	5.380.829,43	5.123.337,35
DEDUÇÕES (II)	23.920.043,20	32.731.478,46	33.469.772,91
Ativo Disponível	26.079.095,20	32.943.444,79	33.804.976,17
Haveres Financeiros	449.830,58	620.456,25	495.767,45
(-) Restos a Pagar Processados	2.608.882,58	832.422,58	830.970,71
DÍVIDA CONSOLIDADA LÍQUIDA (III) = (I - II)	(20.789.783,50)	(27.350.649,03)	(28.346.435,56)
RECEITAS DE PRIVATIZAÇÕES (IV)			
PASSIVOS RECONHECIDOS (V)			
DÍVIDA FISCAL LÍQUIDA (VI) = (III + IV - V)	(20.789.783,50)	(27.350.649,03)	(28.346.435,56)
ESPECIFICAÇÃO	PERÍODO DE REFERÊNCIA		
RESULTADO NOMINAL	No Bimestre (c - b)	Jan a Junho - 2016 = (c - a)	
	(995.786,53)	(7.556.652,06)	


Nota1: Documento original à disposição, na Prefeitura Municipal de Jardinópolis;

Nota2: Ítem VI - O Resultado negativo da Div. Fiscal Líquida, corresponde: Ativo Financeiro (II) maior que Dívida Consolidada (I);

Nota3: O Resultado Nominal ref. período "Jan a Junho", corresponde a um ganho financeiro nos Ativos (Item VI), entre Dez/2015 e Junho/2016.

Jardinópolis SP, 30 de Junho de 2016


 José Antonio Jacomini
 Prefeito Municipal


 Fernando Antonio T. Cores
 Secretário Munic. de Finanças/Orçamento
 Contador-CRC 1SP167157/O-9

Município de JARDINÓPOLIS SP
DEMONSTRATIVO DE RESTOS A PAGAR
PERÍODO: JANEIRO a JUNHO - 2016 - BIMESTRE: MAIO - JUNHO

LRF - Artigo 53, Inciso V.

Em R\$ 1,00

Poder/Órgão - Executivo	Saldos de Exercícios Anteriores		Movimentações até o Bimestre				Inscrições ao Final do Exercício		Saldos até o Bimestre		
	Processados	Não Processados	Liquidação	Pagamentos		Cancelamentos		PROC	NÃO PROC	Processados	Não Processados
				Processados	Não Processados	Processados	Não Processados				
Prefeitura Municipal	2.608.882,58	6.898.637,31	3.632.321,00	1.777.911,87	3.637.387,46	0,00	2.335.106,68	0,00	0,00	830.970,71	926.143,17
04 - ADMINISTRAÇÃO	268.323,82	396.823,72	193.787,12	235.941,58	193.776,72	0,00	112.201,06	0,00	0,00	32.382,24	90.845,94
Tesouro Geral	259.709,47	388.816,19	191.542,59	227.327,23	191.532,19	0,00	112.201,06	0,00	0,00	32.382,24	85.082,94
Tesouro Trânsito	8.614,35	8.007,53	2.244,53	8.614,35	2.244,53	0,00	0,00	0,00	0,00	0,00	5.763,00
08 - ASSISTÊNCIA SOCIAL	52.853,18	92.418,22	44.192,23	47.583,57	44.192,23	0,00	15.356,12	0,00	0,00	5.269,61	32.869,87
Tesouro Geral	52.853,18	74.991,42	44.192,23	47.583,57	44.192,23	0,00	15.301,12	0,00	0,00	5.269,61	15.498,07
Recursos União	0,00	17.426,80	0,00	0,00	0,00	0,00	55,00	0,00	0,00	0,00	17.371,80
09 - PREVIDÊNCIA SOCIAL	74.049,23	0,00	0,00	71.032,11	0,00	0,00	0,00	0,00	0,00	3.017,12	0,00
Tesouro Geral	74.049,23	0,00	0,00	71.032,11	0,00	0,00	0,00	0,00	0,00	3.017,12	0,00
10 - SAÚDE	742.346,76	3.192.776,79	1.148.614,06	619.778,70	1.148.614,06	0,00	1.700.190,65	0,00	0,00	122.568,06	343.972,08
Tesouro Geral	679.512,50	2.304.205,33	845.484,94	556.984,44	845.484,94	0,00	1.373.518,23	0,00	0,00	122.528,06	85.202,16
Recursos do Estado	0,00	90.537,60	89.991,10	0,00	89.991,10	0,00	0,00	0,00	0,00	0,00	546,50
Recursos da União	62.834,26	798.033,86	213.138,02	62.794,26	213.138,02	0,00	326.672,42	0,00	0,00	40,00	258.223,42
12 - EDUCAÇÃO	987.156,85	360.558,50	246.454,12	564.277,83	246.454,12	0,00	97.862,72	0,00	0,00	422.879,02	16.241,66
Tesouro Geral	342.991,32	107.421,33	66.861,91	114.251,51	66.861,91	0,00	24.317,76	0,00	0,00	228.739,81	16.241,66
Recursos do Estado	448.713,36	27.355,23	22.696,61	448.468,32	22.696,61	0,00	4.658,62	0,00	0,00	245,04	-0,00
Recursos da União	195.452,17	225.781,94	156.895,60	1.558,00	156.895,60	0,00	68.886,34	0,00	0,00	193.894,17	0,00
13 - CULTURA	25.389,22	10.603,37	3.782,32	4.547,97	3.782,32	0,00	4.129,05	0,00	0,00	20.841,25	2.692,00
Tesouro Geral	25.389,22	10.603,37	3.782,32	4.547,97	3.782,32	0,00	4.129,05	0,00	0,00	20.841,25	2.692,00
15 - URBANISMO	227.849,57	1.132.225,22	720.382,92	127.349,56	720.382,92	0,00	136.359,80	0,00	0,00	100.500,01	275.482,50
Tesouro Geral	155.502,87	989.359,81	720.382,92	55.002,86	720.382,92	0,00	136.359,80	0,00	0,00	100.500,01	132.617,09
Recursos da União	72.346,70	142.865,41	0,00	72.346,70	0,00	0,00	0,00	0,00	0,00	0,00	142.865,41
17 - SANEAMENTO	181.461,75	1.034.185,36	759.127,96	71.682,49	735.398,74	0,00	216.903,82	0,00	0,00	109.779,26	81.882,80
Tesouro Geral	181.461,75	929.613,91	654.556,51	71.682,49	654.556,51	0,00	216.903,82	0,00	0,00	109.779,26	58.153,58
Recursos do Estado	0,00	104.571,45	104.571,45	0,00	80.842,23	0,00	0,00	0,00	0,00	0,00	23.729,22
18 - GESTÃO AMBIENTAL	13.472,96	140.109,17	38.811,39	13.472,96	38.811,39	0,00	35.186,74	0,00	0,00	-0,00	66.111,04
Tesouro Geral	13.472,96	140.109,17	38.811,39	13.472,96	38.811,39	0,00	35.186,74	0,00	0,00	-0,00	66.111,04
20 - AGRICULTURA	4.557,90	1.060,00	0,00	2.564,16	0,00	0,00	0,00	0,00	0,00	1.993,74	1.060,00
Tesouro Geral	4.557,90	1.060,00	0,00	2.564,16	0,00	0,00	0,00	0,00	0,00	1.993,74	1.060,00
22 - INDÚSTRIA	1.580,82	1.673,56	163,89	1.580,82	163,89	0,00	1.109,67	0,00	0,00	0,00	400,00
Tesouro Geral	1.580,82	1.673,56	163,89	1.580,82	163,89	0,00	1.109,67	0,00	0,00	0,00	400,00
26 - TRANSPORTE	14.652,70	23.476,03	5.266,89	12.910,30	5.266,89	0,00	11.784,14	0,00	0,00	1.742,40	6.425,00
Tesouro Geral	14.652,70	23.476,03	5.266,89	12.910,30	5.266,89	0,00	11.784,14	0,00	0,00	1.742,40	6.425,00
27 - DESPORTO E LAZER	15.187,82	512.727,37	471.738,10	5.189,82	500.544,18	0,00	4.022,91	0,00	0,00	9.998,00	8.160,28
Tesouro Geral	15.187,82	512.727,37	471.738,10	5.189,82	500.544,18	0,00	4.022,91	0,00	0,00	9.998,00	8.160,28
TOTAL	2.608.882,58	6.898.637,31	3.632.321,00	1.777.911,87	3.637.387,46	0,00	2.335.106,68	0,00	0,00	830.970,71	926.143,17

Nota 1: Documento original à disposição, na Prefeitura Municipal de Jardinópolis

Jardinópolis SP, 30 de Junho de 2016

José Antônio Jacomini

Prefeito Municipal

Fernando Antonio T. Covas

Secretário Munic. de Finanças/Orcamento

Contador-CRC 1SP16715/O-9